

Sobre eBiblio

eBiblio es un servicio de préstamo online gratuito de contenidos digitales (libros electrónicos, audiolibros, periódicos, revistas, películas, bases de datos...) de gran parte de las bibliotecas públicas españolas impulsado por el Ministerio de Cultura en colaboración con las comunidades y ciudades autónomas.

Se ofrece a través de los sistemas autonómicos de bibliotecas públicas que participan en el proyecto, siendo necesario para su utilización contar con un carné de usuario de alguna de las bibliotecas públicas participantes.

De acuerdo con dicha cooperación, cada comunidad y ciudad autónoma, dentro de su ámbito territorial, gestiona y completa una colección común suministrada por el Ministerio de Cultura, en función de sus propios intereses y particularidades.

El servicio es accesible 24 horas al día, 7 días a la semana, 365 días al año a través de Internet y ofrece la lectura y utilización de sus contenidos en *streaming* o a través de descarga. Disponible también para dispositivos móviles a través de una aplicación gratuita disponible en *App Store* y en *Google Play*.

eBiblio comenzó a prestar servicio en septiembre de 2014 y está presente en todas las comunidades y ciudades autónomas, a excepción de País Vasco y Cataluña, que cuentan con proyectos propios de préstamo digital.

Principales datos año 2024

En el año 2024 eBiblio ha registrado un incremento significativo en todos los indicadores, especialmente en los relacionados con el uso del servicio.

En cuanto a los datos de la colección, a 31 de diciembre de 2024 eBiblio ponía a disposición de sus usuarios un total de 58.552 títulos distintos y 595.788 licencias.

Respecto a los datos de uso, durante el año 2024, eBiblio ha sido utilizado por 209.045 usuarios únicos, que corresponden a usuarios distintos que han tomado algún título en préstamo o han realizado una reserva sobre algún documento no disponible en ese momento para su préstamo. En cuanto al número de préstamos, durante el 2024 se realizaron un total de 4.113.814 préstamos.



Datos de la colección

Títulos

A 31 de diciembre de 2024 eBiblio ponía a disposición de los usuarios una colección de **58.552 títulos distintos**. En esta cifra se incluyen títulos de libros electrónicos, audiolibros y cabeceras de periódicos y revistas. Además, la plataforma es punto de acceso a otros documentos como películas o bases de datos, procedentes de proveedores externos.



58.552
Títulos distintos



14,12 % más que
el año anterior

Esta cifra supone un aumento en la colección del 14,12 %, con 8.269 títulos más, respecto al año anterior.

Títulos por tipología documental

Por tipología documental, la distribución de los títulos es la siguiente:



Así, a 31 de diciembre de 2024 *eBiblio* ponía a disposición de los usuarios 52.868 títulos de **libros electrónicos**, 7.334 títulos más que en el año 2023, lo que supone un incremento del 14 % de los títulos.

En el caso de los **audiolibros**, a 31 de diciembre de 2024 se ofrecían 5.336 títulos, 941 títulos más que el año anterior, lo que supone un aumento del 18 %.

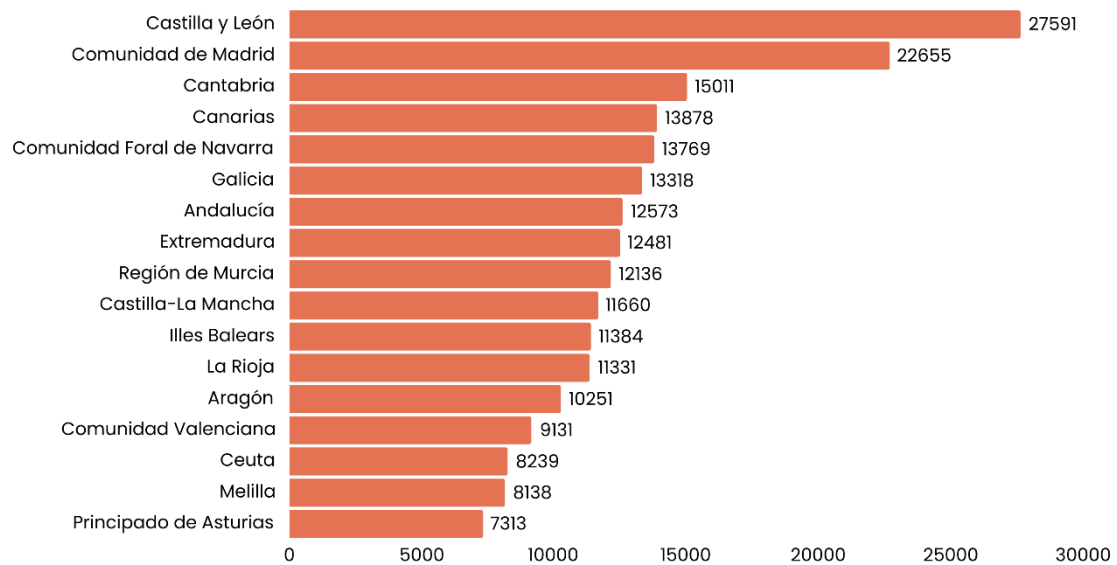
Por otra parte, se han incrementado los títulos de **periódicos** con 3 nuevas cabeceras descendiendo, en cambio, el número de **revistas** con 9 títulos menos. En este dato se contabilizan únicamente las cabeceras individuales, no los números distintos de cada uno de los títulos disponibles.

Las comunidades y ciudades autónomas son las que realizan las suscripciones a los periódicos. Entre ellos se encuentran cabeceras de carácter nacional y periódicos de ámbito local, provincial y regional. En 2024 ofrecieron esta tipología documental todas las comunidades y ciudades autónomas a excepción de Aragón, Ceuta, Navarra, Galicia, Melilla y Asturias.

Estos **58.552 títulos distintos** con los que cuenta *eBiblio* **no se encuentran disponibles en su totalidad en todas las comunidades y ciudades autónomas** que participan en el proyecto, puesto que, al fondo común adquirido por el Ministerio de Cultura, las comunidades y ciudades autónomas incorporan contenidos de carácter general para completar y reforzar sus colecciones, así como otros de interés en su ámbito territorial (títulos de autores locales, en distintas lenguas oficiales, lenguas extranjeras, cabeceras de periódicos locales y regionales, etc.), lo que ha dado lugar a colecciones distintas.

Títulos por comunidades y ciudades autónomas

El siguiente gráfico muestra el número de títulos únicos por comunidades y ciudades autónomas:



Datos de la colección

Licencias

La licencia es un modelo de comercialización de derechos de uso de un título. Estos derechos de uso se mantienen vigentes durante un periodo de tiempo determinado o hasta que se agote el número de usos. En el caso de libros electrónicos y audiolibros podrían compararse a un ejemplar físico con una caducidad determinada por sus usos o por tiempo de vigencia.

Cada licencia da derecho a un número de préstamos o usos determinado, diferente en función de cada una de las editoriales. También puede variar su modalidad de uso, conviviendo el préstamo de un único uso simultáneo con el préstamo de todos sus usos de forma concurrente o simultánea que permiten otras editoriales.

En cuanto al número de licencias disponibles, a 31 de diciembre de 2024, eBiblio ponía a disposición de los usuarios un total de **595.788 licencias de libros electrónicos, audiolibros, periódicos y revistas.**



595.788
licencias




5,59 % más que
el año anterior


Este dato supone un aumento del 5,59 %, con 33.279 licencias más respecto al año anterior.

Licencias por tipología documental

Por tipología documental, los datos y el porcentaje de variación respecto al año anterior son:



En cuanto a las licencias de **publicaciones periódicas** (periódicos y revistas) las licencias se refieren al número de **suscripciones activas**.



Los periódicos y las revistas **no tienen un número limitado de usos** y puede tomarse en préstamo cualquier número actual y anterior desde el inicio de la suscripción, siempre que la suscripción se encuentre vigente.

El número de licencias disponibles varía entre comunidades y ciudades autónomas puesto que el fondo adquirido por el Ministerio de Cultura se reparte proporcionalmente entre las comunidades y ciudades autónomas según su población. A esto hay que añadir que las comunidades y ciudades autónomas completan su colección en función de su disponibilidad económica y las demandas e intereses de sus usuarios.

Datos de uso del servicio

Usuarios

En 2024, al menos **209.045 usuarios únicos o distintos** realizaron una transacción de préstamo o una reserva en el servicio *eBiblio*, lo que supuso un incremento del 17,79 %, con 37.186 usuarios más respecto al año 2023.



209.045
usuarios únicos



17,79 % más que
el año anterior



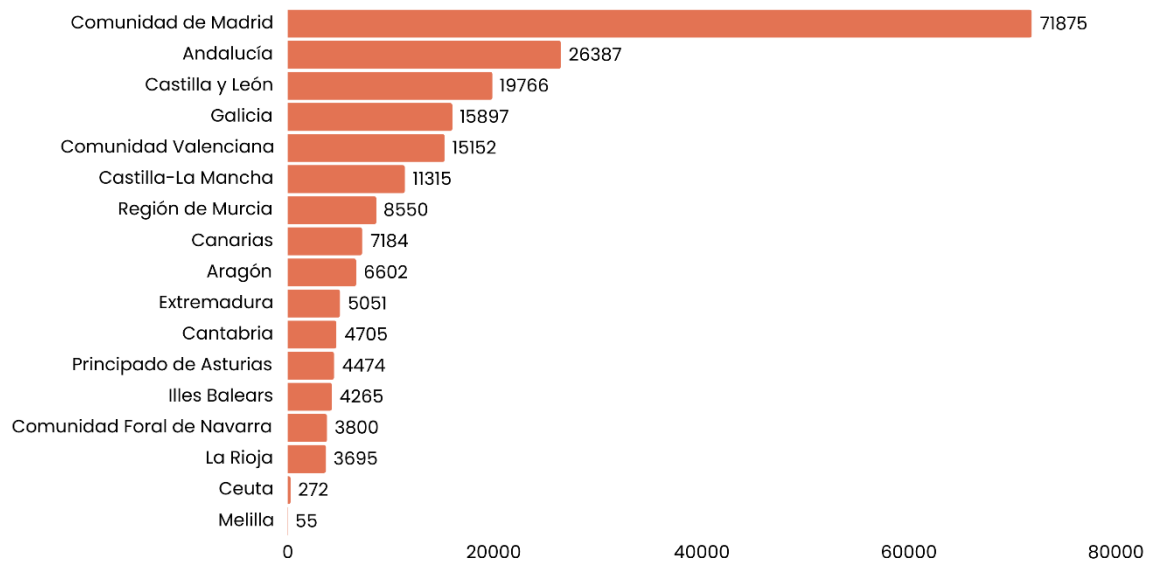
201.120
Usuarios adultos



7.925
Usuarios infantiles
y juveniles

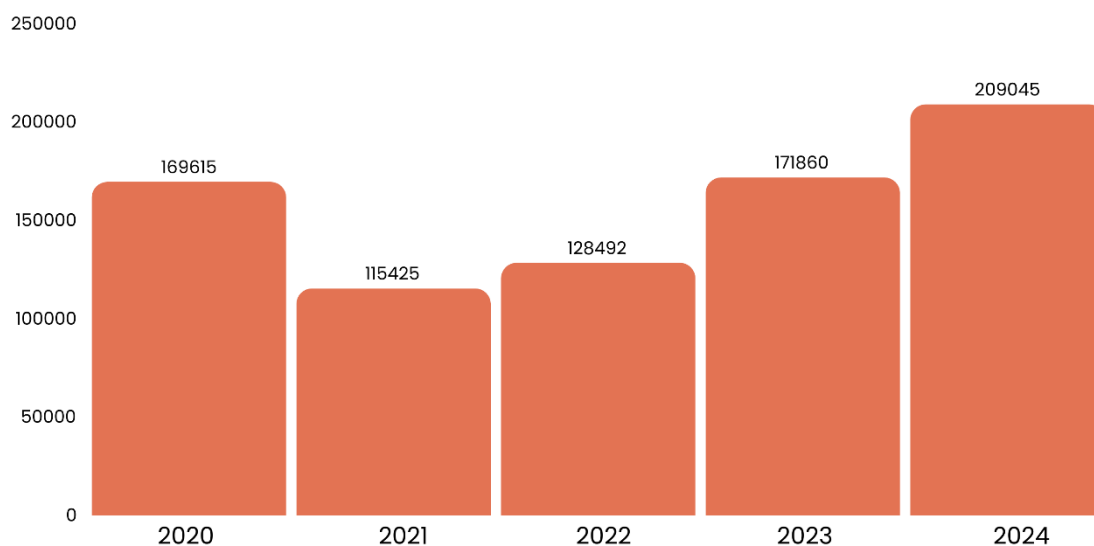
Usuarios por comunidades y ciudades autónomas

El siguiente gráfico muestra el número de usuarios únicos por comunidades y ciudades autónomas ordenados según su número de usuarios:



Usuarios por años

En el siguiente gráfico se muestra la evolución del número de usuarios únicos en los últimos años:



Si ponemos en relación estas cifras con el número de usuarios distintos de los servicios presenciales, el número de usuarios de *eBiblio* aún representa un pequeño porcentaje, aunque es una cifra que sigue en aumento desde el inicio del servicio confirmando la fidelización y el interés de los usuarios por el mismo.

Datos de uso del servicio

Préstamos

En 2024 se realizaron en eBiblio un total de **4.113.814 préstamos**, con una media de 20 préstamos al año por usuario.



4.113.814
préstamos



14,84 % más que
el año anterior

Esta cifra supone un incremento del 14,84 %, con 610.555 préstamos más que el año anterior.

Préstamos por tipología documental

Los préstamos realizados en eBiblio según tipología documental se distribuyen de la siguiente forma:



2.009.661
Libros electrónicos



13 %*



465.590
Audiolibros



16 %*



1.130.420
Periódicos



16 %*



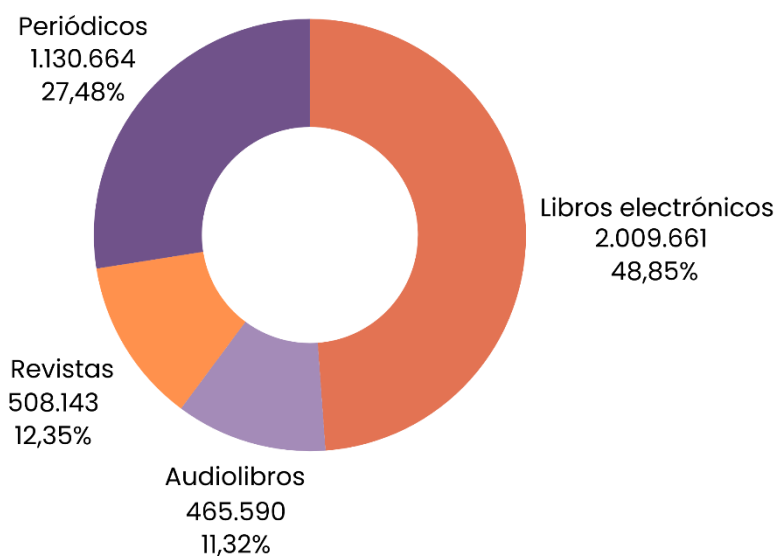
508.143
Revistas



18 %*

*Porcentaje de variación en el número de préstamos respecto al año anterior.

La distribución porcentual de los préstamos por tipología documental es la siguiente:



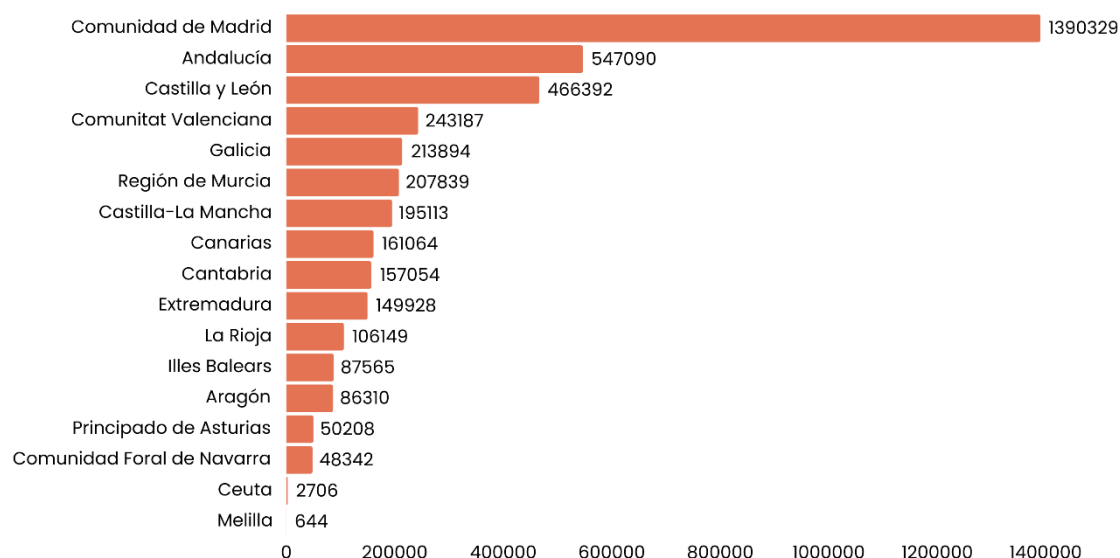
Como en años anteriores, los documentos más prestados continúan siendo los **libros electrónicos**, representando el 48,85 % del total de los préstamos.

Le siguen las publicaciones periódicas con un 39,83 % del total de préstamos, (**revistas** el 12,35 % y **periódicos** el 27,48 %). Este elevado volumen de préstamos se ve favorecido por los reducidos periodos de duración de los préstamos, una hora en el caso de los periódicos y 24 horas en el caso de las revistas.

Por último, los **audiolibros**, suponen el 11,32 % de préstamos.

Préstamos por comunidades y ciudades autónomas

Madrid, Andalucía y Castilla y León son las comunidades autónomas con mayor número de préstamos, como podemos ver en el siguiente gráfico:



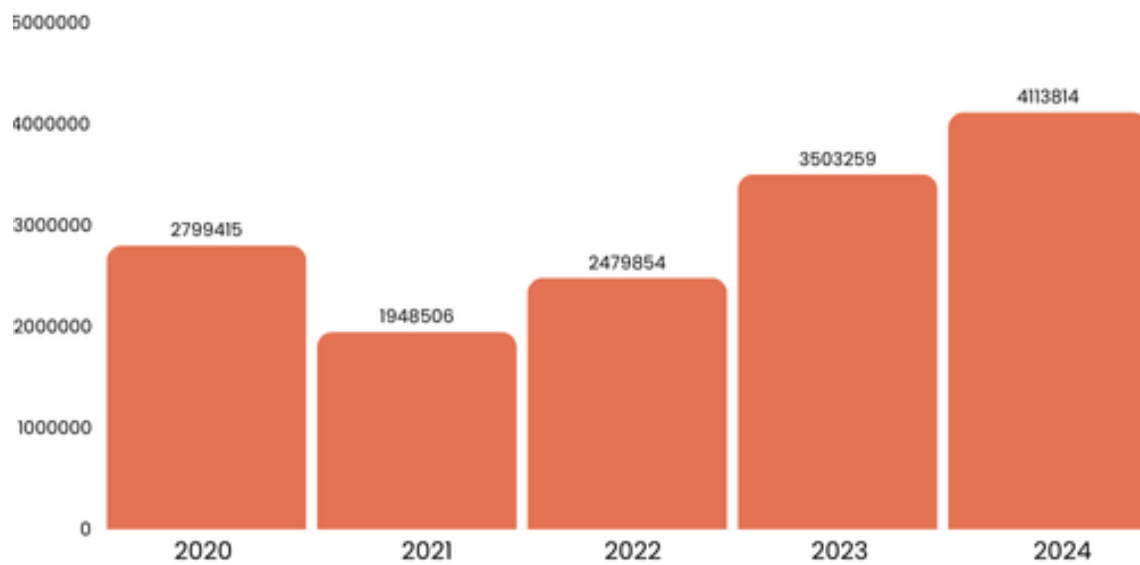
Estas cifras están muy relacionadas con el número de habitantes, pero también informan sobre los hábitos lectores de la población, ya que comunidades como Castilla y León realizan un número de préstamos superior a otras comunidades más pobladas.

Además de la población, este indicador está muy relacionado con el fondo que se ofrece y con el periodo de préstamo. Así las comunidades que cuentan con periódicos para su préstamo ven incrementada de forma muy significativa su ratio de préstamos debido a los cortos periodos de tiempo del préstamo y a la elevada demanda de estos. En algunas comunidades como La Rioja, Extremadura y la Región de Murcia cerca del 50 % de sus préstamos corresponden a periódicos. En el caso de Cantabria casi el 60 % de sus préstamos son de periódicos.

Préstamos por años

El número de préstamos se ha ido incrementando anualmente desde el inicio del servicio ayudado en los últimos años por el aumento de las colecciones y el elevado nivel de préstamo de periódicos y revistas.

En el siguiente gráfico se muestra la evolución del número de préstamos en los últimos años:



Más prestados

Un año más la ficción literaria ha sido la materia más demandada por los usuarios, aunque también la autoficción y el ensayo han tenido una gran acogida.




Se percibe una clara preferencia por los autores nacionales en el préstamo de libros electrónicos; si bien en audiolibros la demanda incluye títulos de autoría extranjera, entre ellos algunos clásicos.

En cuanto a los periódicos, los tres más prestados son de ámbito nacional, seguidos de periódicos de tirada local y regional que a pesar de estar únicamente disponibles en sus ámbitos territoriales presentan un elevado número de préstamos.

En lo que respecta a las revistas, las de crónica social y las de salud se encuentran entre las de mayor interés para los usuarios, que también exploran otras temáticas como la tecnología, la decoración, el humor o la cocina.





Libros electrónicos más prestados

1. Todo arde / Juan Gómez-Jurado
2. El infinito en un junco / Irene Vallejo
3. El retrato de casada / Maggie O'Farrell
4. La mala costumbre / Alana S. Portero
5. El cuco de cristal / Javier Castillo
6. Esperando al diluvio / Dolores Redondo
7. La rebelión de los buenos / Roberto Santiago
8. El Ángel de la Ciudad / Eva García Sáenz de Urturi
9. Bilogía El día que se perdió la cordura y El día que se perdió el amor (Pack) / Javier Castillo
10. Las madres (Inspectora Elena Blanco 4) / Carmen Mola





Libros electrónicos infantiles y juveniles más prestados

1. Harry Potter y la piedra filosofal / J. K. Rowling
2. El principito / Antoine de Saint-Exupéry
3. Policán / Dav Pilkey
4. Trilogía Save / Mona Kasten
5. La química del amor / Ali Hazelwood
6. Percy Jackson y los dioses del Olimpo / Rick Riordan
7. La historia en apuros / Nieves Concostrina
8. Fabricante de lágrimas / Erin Doom
9. Casa de tierra y sangre / Sarah J. Maas
10. Culpa mía / Mercedes Ron



Audiolibros más prestados

1. Momentos estelares de la humanidad / Stefan Zweig
2. El taller de libros prohibidos / Olalla García
3. Cien años de soledad / Gabriel García Márquez
4. Una corte de rosas y espinas / Sarah J. Maas
5. Cómo matar a tu familia / Bella Mackie
6. El amor ha muerto / Ashley Poston
7. Saber hablar / Instituto Cervantes
8. Alguien que no soy (Mi elección 1) / Elísabet Benavent
9. Delito / Carme Chaparro
10. ¿Un último baile, milady? / Megan Maxwell



Periódicos más prestados

1. El País
2. ABC
3. La Razón
4. Diario Montañés
5. La Verdad (Murcia)
6. La Vanguardia
7. Diario AS Madrid
8. Cinco Días
9. Diario de Burgos
10. El Norte de Castilla



Revistas más prestadas

1. Lecturas
2. Computer Hoy
3. El jueves
4. El Mueble
5. Cocina Fácil
6. Labores del hogar
7. El País Semanal
8. XL Semanal
9. CuerpoMente
10. Saber vivir



Datos de uso del servicio

Métodos de lectura

La forma preferida de lectura digital en *eBiblio* fue a través de la aplicación móvil, suponiendo casi el 64 % de los accesos y aumentando la cifra del año anterior.

La lectura en línea a través de la plataforma *eBiblio* desde un ordenador es el segundo método de acceso más utilizado, suponiendo el 25 % del total.

Por último, la descarga desde la plataforma *eBiblio* a través del ordenador para su lectura en un dispositivo compatible a través de *Adobe Digital Editions* o la aplicación *Thorium* ha supuesto el 11 % de los accesos.



Si comparamos con el año 2023, los usuarios utilizan más la aplicación móvil y disminuyen las descargas desde la plataforma para acceso sin conexión.

Datos de uso del servicio

Visitas a la plataforma web

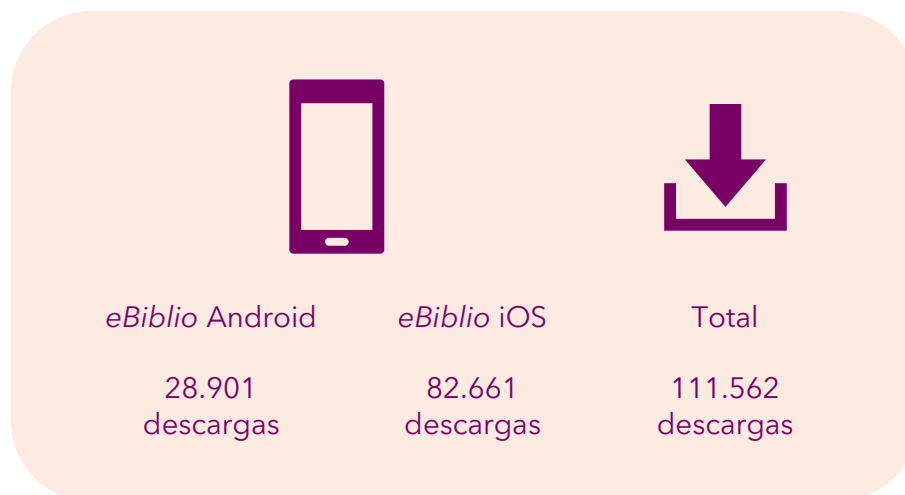
En 2024 se han contabilizado un total de **3.549.956 visitas** a las diferentes plataformas del servicio eBiblio.

		Visitas
Andalucía	https://andalucia.ebiblio.es/	416.242
Aragón	https://aragon.ebiblio.es/	101.324
Canarias	https://canarias.ebiblio.es/	128.605
Cantabria	https://cantabria.ebiblio.es/	95.163
Castilla y León	https://castillayleon.ebiblio.es/	388.134
Castilla-La Mancha	https://castillalamancha.ebiblio.es/	191.713
Ceuta	https://ceuta.ebiblio.es/	3.494
Comunidad de Madrid	https://madrid.ebiblio.es/	1.355.514
Comunidad Foral de	https://navarra.ebiblio.es/	64.828
Comunidad Valenciana	https://comunitatvalenciana.ebiblio.es/	194.249
Extremadura	https://extremadura.ebiblio.es/	115.408
Galicia	https://galicia.ebiblio.es/	236.973
Illes Balears	https://illesbalears.ebiblio.es/	68.325
La Rioja	https://larioja.ebiblio.es/	63.809
Melilla	https://melilla.ebiblio.es/	2.352
Principado de Asturias	https://asturias.ebiblio.es/	62.436
Región de Murcia	https://murcia.ebiblio.es/	33.558
	Total	3.549.956

Datos de uso del servicio

Descargas de la App

Durante el año 2024 se han contabilizado un total de **111.562 descargas** nuevas de la aplicación *eBiblio* para iOS y Android.



Anexos

Anexo 1. Títulos

	Libros electrónicos	Audiolibros	Revistas (cabeceras)	Periódicos (cabeceras)	TOTAL
Andalucía	11.454	906	190	23	12.573
Aragón	9.521	554	176	0	10.251
Canarias	12.843	831	195	9	13.878
Cantabria	13.419	1.385	199	8	15.011
Castilla y León	24.835	2.544	194	18	27.591
Castilla-La Mancha	10.644	794	211	13	11.662
Ceuta	7.337	726	176	0	8.239
Comunidad de Madrid	20.348	2.234	63	10	22.655
Comunidad Foral de Navarra	11.884	1.712	173	0	13.769
Comunidad Valenciana	8.209	739	179	4	9.131
Extremadura	11.383	878	209	11	12.481
Galicia	12.142	1.141	35	0	13.318
Illes Balears	10.416	740	220	8	11.384
La Rioja	9.918	1.205	201	7	11.331
Melilla	7.253	709	176	0	8.138
Principado de Asturias	6.691	448	174	0	7.313
Región de Murcia	11.161	777	192	6	12.136
Títulos únicos	52.868	5.336	283	65	58.552

Títulos de libros electrónicos por lenguas

	Catalán	Valenciano	Euskera	Gallego	Otras	Castellano	Lenguas extranjeras	TOTAL
Andalucía	303	8	56	118		10.616	353	11.454
Aragón	298	5	55	126	9	8.722	306	9.521
Canarias	298	8	57	120		12.360	354	12.843
Cantabria	296	8	55	120		12.595	345	13.419
Castilla y León	297	8	55	119		23.978	378	24.835
Castilla-La Mancha	290	8	55	119		9.874	298	10.644
Ceuta	288	8	55	119		6.573	294	7.337
Comunidad de Madrid	289	8	55	119		19.353	524	20.348
Comunidad Foral de Navarra	292	8	859	119		10.206	400	11.884
Comunidad Valenciana	722	10	55	119		7.010	293	8.209
Extremadura	288	8	55	119		10.590	323	11.383
Galicia	299		55	113		11.371	304	12.142
Illes Balears	1.506	8	55	119		8.424	304	10.416
La Rioja	288	8	55	122		9.136	309	9.918
Melilla	288	8	55	119		6.490	293	7.253
Principado de Asturias	288	8	55	119		5.930	291	6.691
Región de Murcia	143	70	15	65		10.530	338	11.161

Títulos de audiolibros por lenguas

	Catalán	Valenciano	Euskera	Gallego	Castellano	Lenguas extranjeras	TOTAL
Andalucía	31		8		834	33	906
Aragón	14		8		508	24	554
Canarias	31		8		792	28	831
Cantabria	31		8		1.319	27	1.385
Castilla y León	31		8		2.335	170	2.544
Castilla-La Mancha	31		8		730	25	794
Ceuta	31		8		661	26	726
Comunidad de Madrid	31		8		2.151	44	2.234
Comunidad Foral de Navarra	31		24		1.625	32	1.712
Comunidad Valenciana	38		8		667	26	739
Extremadura	31		8		814	25	878
Galicia	32		8		1.075	26	1.141
Illes Balears	43		8		660	29	740
La Rioja	32		8		1.138	27	1.205
Melilla	31		8		644	26	709
Principado de Asturias	31		8		383	26	448
Región de Murcia	9				723	45	777

Títulos de periódicos por lenguas

	Catalán	Valenciano	Euskera	Gallego	Castellano	Lenguas extranjeras	TOTAL
Andalucía					23		23
Aragón							
Canarias					9		9
Cantabria					8		8
Castilla y León					18		18
Castilla-La Mancha					13		13
Ceuta							
Comunidad de Madrid					10		10
Comunidad Foral de Navarra							
Comunidad Valenciana					4		4
Extremadura					11		11
Galicia							0
Illes Balears	1				7		8
La Rioja					7		7
Melilla							
Principado de Asturias							
Región de Murcia					6		6

Títulos de revistas por lenguas

	Catalán	Valenciano	Euskera	Gallego	Castellano	Lenguas extranjeras	TOTAL
Andalucía	8			1	180	1	190
Aragón	10			1	164	1	176
Canarias	10			1	184		195
Cantabria	10			1	188		199
Castilla y León	10			1	183		194
Castilla-La Mancha	3			1	206	1	211
Ceuta	9			1	165	1	176
Comunidad de Madrid					63		63
Comunidad Foral de Navarra	9			1	162	1	173
Comunidad Valenciana	9			1	168	1	179
Extremadura	9			1	198	1	209
Galicia					34		34
Illes Balears	31			1	187	1	220
La Rioja	9			1	189	2	201
Melilla	9			1	164	2	176
Principado de Asturias	11			1	161	1	174
Región de Murcia	9			1	181	1	192

Anexo 2. Licencias

	Libros electrónicos	Audiolibros	Revistas (suscripciones activas)	Periódicos (suscripciones activas)	TOTAL
Andalucía	73.478	4.067	1.192	85	78.822
Aragón	18.883	790	189	0	19.862
Canarias	33.508	1.950	325	27	35.810
Cantabria	18.311	1.823	111	17	20.262
Castilla y León	60.127	5.437	366	47	65.977
Castilla-La Mancha	27.910	1.559	376	27	29.872
Ceuta	8.168	783	34	0	8.985
Comunidad de Madrid	105.050	9.202	1.252	105	115.609
Comunidad Foral de Navarra	16.825	2.085	93	0	19.003
Comunidad Valenciana	44.665	2.857	651	30	48.203
Extremadura	21.435	1.361	211	27	23.034
Galicia	43.542	3.399	380	0	47.321
Illes Balears	18.539	1.154	179	8	19.880
La Rioja	16.838	1.648	125	12	18.623
Melilla	7881	762	31	0	8.674
Principado de Asturias	11.445	664	124	0	12.233
Región de Murcia	22.251	1.055	288	24	23.618
TOTAL	548.856	40.596	5.927	409	595.788

Anexo 3. Usuarios

	Usuarios adultos	Usuarios infantiles	TOTAL
Andalucía	25.181	1.206	26.387
Aragón	6.434	168	6.602
Canarias	7.008	176	7.184
Cantabria	4.474	231	4.705
Castilla y León	19.233	533	19.766
Castilla-La Mancha	10.646	669	11.315
Ceuta	268	4	272
Comunidad de Madrid	69.693	2.182	71.875
Comunidad Foral de Navarra	3.642	158	3.800
Comunidad Valenciana	14.327	825	15.152
Extremadura	4.908	143	5.051
Galicia	14.949	948	15.897
Illes Balears	3.989	276	4.265
La Rioja	3.639	56	3.695
Melilla	55	0	55
Principado de Asturias	4.371	103	4.474
Región de Murcia	8.303	247	8.550
TOTAL	201.120	7.925	209.045

Anexo 4. Préstamos

	Libros	Audiolibros	Revistas	Periódicos	TOTAL
Andalucía	218.176	59.534	65.838	203.542	547.090
Aragón	57.708	13.742	14.860	0	86.310
Canarias	67.421	13.088	22.197	58.358	161.064
Cantabria	39.338	11.000	16.871	89.845	157.054
Castilla y León	189.884	52.794	46.787	176.927	466.392
Castilla-La Mancha	99.286	23.089	29.510	43.228	195.113
Ceuta	1.371	458	877	0	2.706
Comunidad de Madrid	807.395	159.864	160.569	262.501	1.390.329
Comunidad Foral de Navarra	32.590	10.718	5.034	0	48.342
Comunidad Valenciana	109.155	33.361	42.832	57.839	243.187
Extremadura	54.788	11.007	15.006	69.127	149.928
Galicia	154.506	33.233	26.155	0	213.894
Illes Balears	37.708	6.242	11.890	31.725	87.565
La Rioja	34.496	9.928	11.709	50.016	106.149
Melilla	458	88	98	0	644
Principado de Asturias	29.379	8.494	12.335	0	50.208
Región de Murcia	76.002	18.950	25.575	87.312	207.839
TOTAL	2.009.661	465.590	508.143	1.130.420	4.113.814

Préstamos de usuarios adultos

	Libros	Audiolibros	Revistas	Periódicos	TOTAL
Andalucía	209.849	58.799	65.530	202.954	537.132
Aragón	56.422	13.687	14784	0	84.893
Canarias	66.071	12.980	22.124	58.327	159.502
Cantabria	37.785	10.838	16.731	89.318	154.672
Castilla y León	185.873	52.293	46.554	176.784	461.504
Castilla-La Mancha	95.458	22.682	29.308	43.025	190.473
Ceuta	1.366	458	852	0	2.676
Comunidad de Madrid	789.786	158.516	159.936	261.874	1.370.112
Comunidad Foral de Navarra	31.331	10.627	4.976	0	46.934
Comunidad Valenciana	104.691	32.667	42.185	57.459	237.002
Extremadura	53.859	10.903	14.936	69.010	148.708
Galicia	148.398	32.683	25.832	0	206.913
Illes Balears	36.191	6.044	11.682	31.595	85.496
La Rioja	34.249	9.849	11.650	49.951	105.699
Melilla	458	88	98	0	644
Principado de Asturias	28.621	8.417	12.286	0	49.324
Región de Murcia	74.549	18.878	25.375	86.799	205.601
TOTAL	1.954.957	460.409	504.839	1.127.096	4.047.301

Préstamos de usuarios infantiles y juveniles

	Libros	Audiolibros	Revistas	Periódicos	TOTAL
Andalucía	8.327	735	308	588	9.958
Aragón	1.286	55	76	0	1.417
Canarias	1.350	108	73	31	1.562
Cantabria	1.553	162	140	527	2.382
Castilla y León	4.011	501	233	143	4.888
Castilla-La Mancha	3.828	407	202	203	4.640
Ceuta	5	0	25	0	30
Comunidad de Madrid	17.609	1.348	633	627	20.217
Comunidad Foral de Navarra	1.259	91	58	0	1.408
Comunidad Valenciana	4.464	694	647	380	6.185
Extremadura	929	104	70	117	1.220
Galicia	6.108	550	323	0	6981
Illes Balears	1.517	198	208	130	2053
La Rioja	247	79	59	65	450
Melilla	0	0	0	0	0
Principado de Asturias	758	77	49	0	884
Región de Murcia	1.453	72	200	513	2.238
TOTAL	54.704	5.181	3.304	3.324	66.513

Préstamos de libros electrónicos por tipo de usuario

	Adulto	Infantil	TOTAL
Andalucía	209.849	8.327	218.176
Aragón	56.422	1.286	57.708
Canarias	66.071	1.350	67.421
Cantabria	37.785	1.553	39.338
Castilla y León	185.873	4.011	189.884
Castilla-La Mancha	95.458	3.828	99.286
Ceuta	1.366	5	1.371
Comunidad de Madrid	789.786	17.609	807.395
Comunidad Foral de Navarra	31.331	1.259	32.590
Comunidad Valenciana	104.691	4.464	109.155
Extremadura	53.859	929	54.788
Galicia	148.398	6.108	154.506
Illes Balears	36.191	1.517	37.708
La Rioja	34.249	247	34.496
Melilla	458	0	458
Principado de Asturias	28.621	758	29.379
Región de Murcia	74.549	1.453	76.002
TOTAL	1.954.957	54.704	2.009.661

Préstamos de audiolibros por tipo de usuario

Préstamo audiolibros	Adulto	Infantil	TOTAL
Andalucía	58.799	735	59.534
Aragón	13.687	55	13.742
Canarias	12.980	108	13.088
Cantabria	10.838	162	11.000
Castilla y León	52.293	501	52.794
Castilla-La Mancha	22.682	407	23.089
Ceuta	458	0	458
Comunidad de Madrid	158.516	1.348	159.864
Comunidad Foral de Navarra	10.627	91	10.718
Comunidad Valenciana	32.667	694	33.361
Extremadura	10.903	104	11.007
Galicia	32.683	550	33.233
Illes Balears	6.044	198	6.242
La Rioja	9.849	79	9.928
Melilla	88	0	88
Principado de Asturias	8.417	77	8.494
Región de Murcia	18.878	72	18.950
TOTAL	460.409	5.181	465.590

Préstamos de periódicos por tipo de usuario

	Adulto	Infantil	TOTAL
Andalucía	202.954	588	203.542
Aragón	0	0	0
Canarias	58.327	31	58.358
Cantabria	89.318	527	89.845
Castilla y León	176.784	143	176.927
Castilla-La Mancha	43.025	203	43.228
Ceuta	0	0	0
Comunidad de Madrid	261.874	627	262.501
Comunidad Foral de Navarra	0	0	0
Comunidad Valenciana	57.459	380	57.839
Extremadura	69.010	117	69.127
Galicia	0	0	0
Illes Balears	31.595	130	31.725
La Rioja	49.951	65	50.016
Melilla	0	0	0
Principado de Asturias	0	0	0
Región de Murcia	86.799	513	87.312
TOTAL	1.127.096	3.324	1.130.420

Préstamos de revistas por tipo de usuario

	Adulto	Infantil	TOTAL
Andalucía	65.530	308	65.838
Aragón	14.784	76	14.860
Canarias	22.124	73	22.197
Cantabria	16.731	140	16.871
Castilla y León	46.554	233	46.787
Castilla-La Mancha	29.308	202	29.510
Ceuta	852	25	877
Comunidad de Madrid	159.936	633	160.569
Comunidad Foral de Navarra	4.976	58	5.034
Comunidad Valenciana	42.185	647	42.832
Extremadura	14.936	70	15.006
Galicia	25.832	323	26.155
Illes Balears	11.682	208	11.890
La Rioja	11.650	59	11.709
Melilla	98	0	98
Principado de Asturias	12.286	49	12.335
Región de Murcia	25.375	200	25.575
TOTAL	504.839	3.304	508.143

Préstamos de libros electrónicos por lenguas

	Castellano	Catalán	Gallego	Euskera	Valenciano	Lenguas extranjeras	TOTAL
Andalucía	214.997	594	83	54	7	2.441	218.176
Aragón	56.842*	249	14	6	0	597	57.708
Canarias	66.692	135	20	11	0	563	67.421
Cantabria	38.946	61	3	6	0	322	39.338
Castilla y León	188.373	359	68	26	0	1.058	189.884
Castilla-La Mancha	98.331	193	29	29	0	704	99.286
Ceuta	1.353	2	0	1	0	15	1.371
Comunidad de Madrid	799.887	1.161	256	161	0	5.930	807.395
Comunidad Foral de Navarra	31.225	70	8	833	6	448	32.590
Comunidad Valenciana	104.141	3.448	45	35	0	1.486	109.155
Extremadura	54.148	108	25	13	0	494	54.788
Galicia	151.531	263	1.685	49	0	978	154.506
Illes Balears	33.417	3.973	15	9	0	294	37.708
La Rioja	34.192	54	13	14	0	223	34.496
Melilla	456	0	0	0	0	2	458
Principado de Asturias	28.973	79	22	6	0	299	29.379
Región de Murcia	75.091	104	16	1	0	790	76.002
TOTAL	1.978.584	10.853	2.302	1.254	13	16.644	2.009.661

*11 de estos préstamos en aragonés.

Préstamos de audiolibros por lenguas

	Castellano	Catalán	Gallego	Euskera	Valenciano	Lenguas extranjeras	TOTAL
Andalucía	58.558	216	0	47	0	713	59.534
Aragón	13.503	69	0	5	0	165	13.742
Canarias	12.886	32	0	7	0	163	13.088
Cantabria	10.906	13	0	5	0	76	11.000
Castilla y León	52.288	46	0	4	0	456	52.794
Castilla-La Mancha	22.771	73	0	29	0	216	23.089
Ceuta	454	1	0	0	0	3	458
Comunidad de Madrid	158.064	191	0	26	0	1.583	159.864
Comunidad Foral de Navarra	10.547	5	0	91	0	75	10.718
Comunidad Valenciana	31.970	892	0	26	0	473	33.361
Extremadura	10.915	13	0	2	0	77	11.007
Galicia	32.903	81	0	3	0	246	33.233
Illes Balears	5.966	209	0	0	0	67	6.242
La Rioja	9.862	20	0	3	0	43	9.928
Melilla	88	0	0	0	0	0	88
Principado de Asturias	8.358	36	0	7	0	93	8.494
Región de Murcia	18.705	14	0	0	0	231	18.950
TOTAL	458.744	1.911	0	255	0	4.680	465.590

Préstamos de periódicos por lenguas

	Castellano	Catalán	Gallego	Euskera	Valenciano	Lenguas extranjeras	TOTAL
Andalucía	203.542	0	0	0	0	0	203.590
Aragón	0	0	0	0	0	0	13
Canarias	58.358	0	0	0	0	0	58.358
Cantabria	89.845	0	0	0	0	0	89.845
Castilla y León	176.927	0	0	0	0	0	176.927
Castilla-La Mancha	43.228	0	0	0	0	0	43.228
Ceuta	0	0	0	0	0	0	0
Comunidad de Madrid	262.501	0	0	0	0	0	262.501
Comunidad Foral de Navarra	0	0	0	0	0	0	7
Comunidad Valenciana	57.839	0	0	0	0	0	57.956
Extremadura	69.127	0	0	0	0	0	69.127
Galicia	0	0	0	0	0	0	19
Illes Balears	30.559	1.166	0	0	0	0	31.725
La Rioja	50.016	0	0	0	0	0	50.026
Melilla	0	0	0	0	0	0	0
Principado de Asturias	0	0	0	0	0	0	1
Región de Murcia	87.312	0	0	0	0	0	87.341
TOTAL	1.130.420	1.166	0	0	0	0	1.130.420

Préstamos de revistas por lenguas

	Castellano	Catalán	Gallego	Euskera	Valenciano	Lenguas extranjeras	TOTAL
Andalucía	63.630	2.203	2	0	0	3	65.838
Aragón	14.084	775	0	0	0	1	14.860
Canarias	21.448	746	3	0	0	0	22.197
Cantabria	16.221	648	0	0	0	2	16.871
Castilla y León	44.988	1.798	1	0	0	0	46.787
Castilla-La Mancha	28.703	806	0	0	0	1	29.510
Ceuta	850	27	0	0	0	0	877
Comunidad de Madrid	156.882	3.687	0	0	0	0	160.569
Comunidad Foral de Navarra	4.835	199	0	0	0	0	5.034
Comunidad Valenciana	41.276	1.554	1	0	0	1	42.832
Extremadura	14.472	534	0	0	0	0	15.006
Galicia	25.035	1.115	5	0	0	0	26.155
Illes Balears	11.015	875	0	0	0	0	11.890
La Rioja	11.366	343	0	0	0	0	11.709
Melilla	97	1	0	0	0	0	98
Principado de Asturias	11.794	541	0	0	0	0	12.335
Región de Murcia	24.827	744	2	0	0	2	25.575
TOTAL	491.523	16.596	14	0	0	10	508.143

Anexo 5. Evolución del número de títulos

	2017	2018	2019	2020	2021	2022	2023	2024
Andalucía	2.966	4.957	4.364	7.535	8.943	10.989	12.241	12.573
Aragón	1.963	2.671	3.219	4.397	5.871	7.511	10.077	10.251
Canarias	1.982	2.871	4.955	6.328	7.410	9.828	12.936	13.878
Cantabria	1.366	2.581	4.967	6.171	8.013	10.643	13.446	15.011
Castilla y León	2.276	4.516	8.880	10.862	14.608	20.411	24.767	27.591
Castilla-La Mancha	2.552	2.641	3.579	5.209	6.170	8.284	11.241	11.660
Ceuta	1.316	1.521	1.518	2.787	4.149	5.446	8117	8.239
Comunidad de Madrid	4.694	6.394	7.034	10.092	12.236	15.777	19.824	22.655
Comunidad Foral de Navarra	1.641	1.992	3.164	4.294	5.723	8.021	12.033	13.769
Comunidad Valenciana	1.375	1.989	3.046	3.796	4.672	5.986	8.381	9.131
Extremadura	1.522	2.387	3.687	4.951	6.245	8.367	11.238	12.481
Galicia	1.353	2.150	3.398	4.695	6.718	9.041	11.829	13.318
Illes Balears	3.182	2.231	3.471	5.166	6.457	8.295	11.201	11.384
La Rioja	1.496	2.347	3.590	4.616	6.157	7.872	10.580	11.331
Melilla	1.418	1.562	2.326	2.799	4.157	5.429	8034	8.138
Principado de Asturias	1.378	1.692	2.603	3.039	4.106	5.386	7.735	7.313
Región de Murcia	1.851	2.945	5.091	7.061	8.351	9.828	11.801	12.136

Anexo 6. Evolución de los usuarios activos

	2017	2018	2019	2020	2021	2022	2023	2024
Andalucía	5.169	7.977	10.071	17.693	13.071	14.825	20.959	26.387
Aragón	1.638	2.401	2.724	5.421	4.042	4.532	5.954	6.602
Canarias	1.393	2.364	2.811	7.519	4.993	5.007	6.384	7.184
Cantabria	486	772	980	2.143	2.302	2.704	3.774	4.705
Castilla y León	2.353	4.774	7.484	13.860	10.598	12.591	16.435	19.766
Castilla-La Mancha	2.207	3.177	3.663	9.971	5.838	6.570	9.525	11.315
Ceuta	43	51	47	103	104	104	268	272
Comunidad de Madrid	12.923	21.779	33.941	64.145	39.552	44.239	58.624	71.875
Comunidad Foral de Navarra	974	1.256	1.474	3.275	2.175	2.427	3.160	3.800
Comunidad Valenciana	2.699	3.825	4.722	11.498	7.321	8.178	12.431	15.152
Extremadura	1.015	1.282	1.868	4.172	2.997	3.344	4.352	5.051
Galicia	2.012	3.354	4.902	11.344	8.143	9.132	11.954	15.897
Illes Balears	837	1.210	1.338	3.633	2.509	2.591	3.473	4.265
La Rioja	957	1.191	1.589	2.783	2.363	2.473	2.924	3.695
Melilla	33	38	41	48	44	38	48	55
Principado de Asturias	1.192	1.707	2.096	3.697	2.814	3.149	4.048	4.474
Región de Murcia	1.326	2.652	3.937	8.310	6.559	6.588	7.547	8.550
TOTAL	37.257	59.810	83.688	169.615	115.425	128.492	171.860	209.045

Anexo 7. Evolución de los préstamos

	2017	2018	2019	2020	2021	2022	2023	2024
Andalucía	49.076	100.429	155.903	296.802	171.670	212.089	429.082	547.090
Aragón	14.382	28.709	37.258	74.893	52.014	59.010	82.279	86.310
Canarias	13.080	21.720	31.164	105.310	87.573	116.906	147.905	161.064
Cantabria	3.243	6.601	18.366	51.327	65.607	103.533	138.480	157.054
Castilla y León	17.854	52.248	116.761	247.851	244.177	342.609	416.863	466.392
Castilla-La Mancha	16.732	27.673	37.269	111.209	59.678	75.981	146.689	195.113
Ceuta	245	258	536	1.205	756	1.128	2.738	2.706
Comunidad de Madrid	148.870	367.180	658.178	1.115.102	725.320	894.881	1.207.900	1.390.329
Comunidad Foral de Navarra	6.559	9.752	12.891	47.856	19.604	25.597	38.873	48.342
Comunidad Valenciana	22.004	40.805	59.231	142.828	81.753	97.021	193.449	243.187
Extremadura	9.578	19.217	43.496	105.203	76.302	103.573	137.807	149.928
Galicia	12.928	28.229	48.815	125.178	97.063	122.039	169.030	213.894
Illes Balears	5.934	11.916	17.461	47.056	26.699	30.005	53.082	87.565
La Rioja	7.418	13.614	43.708	88.929	73.784	88.186	100.119	106.149
Melilla	201	239	273	403	281	319	465	644
Principado de Asturias	8.728	15.674	21.762	45.602	28.459	35.477	49.691	50.208
Región de Murcia	9.302	40.139	81.613	192.661	137.766	171.500	188.807	207.839
TOTAL	346.134	784.403	1.384.685	2.799.415	1.948.506	2.479.854	3.503.259	4.113.814



eBiblio



MINISTERIO
DE CULTURA

DIRECCIÓN GENERAL
DEL LIBRO, DEL CÓMIC
Y DE LA LECTURA

SUBDIRECCIÓN GENERAL
DE COORDINACIÓN
BIBLIOTECARIA